



VERSO IL PIANO INTEGRATO DI SALUTE DELL'AREA GROSSETANA

Quadro conoscitivo preliminare

Focus ragionato sull'Area Grossetana estratto da
*"Elementi per il Profilo di salute della provincia di Grosseto - Quadro propedeutico
per i Piani Integrati di Salute"*

SOMMARIO

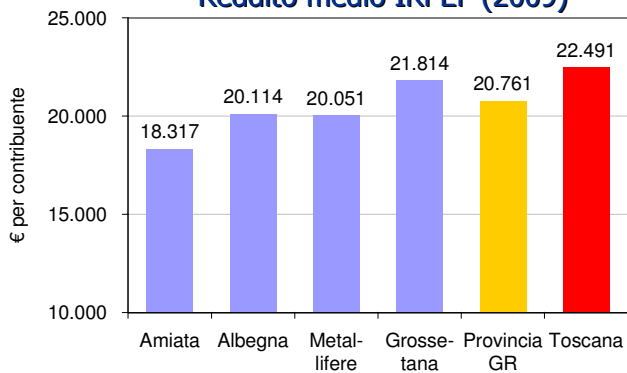
- ❖ **Contesto socio-economico**
- ❖ **Aspetti demografici**
- ❖ **Immigrazione**
- ❖ **Stili di vita**
- ❖ **Lesività e mortalità per traumatismi**
- ❖ **Partecipazione ai programmi di prevenzione**
- ❖ **Non autosufficienza**
- ❖ **Disabilità**
- ❖ **Famiglia e welfare**

Contesto socio-economico: il "ritardo" grossetano

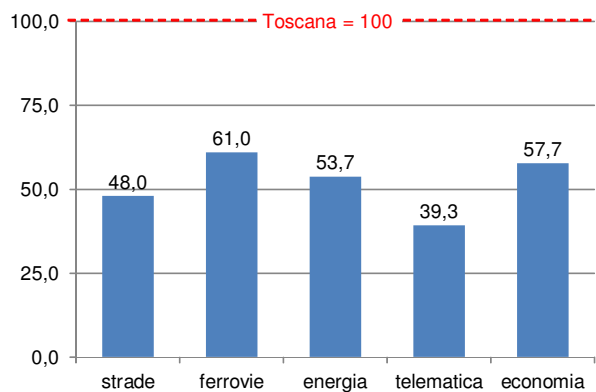
Pur migliorato negli ultimi anni, il contesto socio economico e ambientale - basilare per le condizioni di salute di un territorio - sconta a Grosseto uno storico ritardo rispetto al resto della Toscana:

- reddito (da lavoro e pensioni) mediamente inferiore a quello regionale
- indici di dotazione infrastrutturale molto bassi
- livello di istruzione mediamente più basso del resto della Toscana

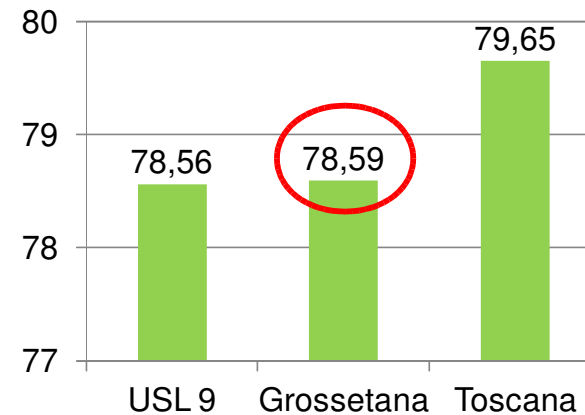
Reddito medio IRPEF (2009)



Indici di dotazione infrastrutturale – Grosseto (2010)

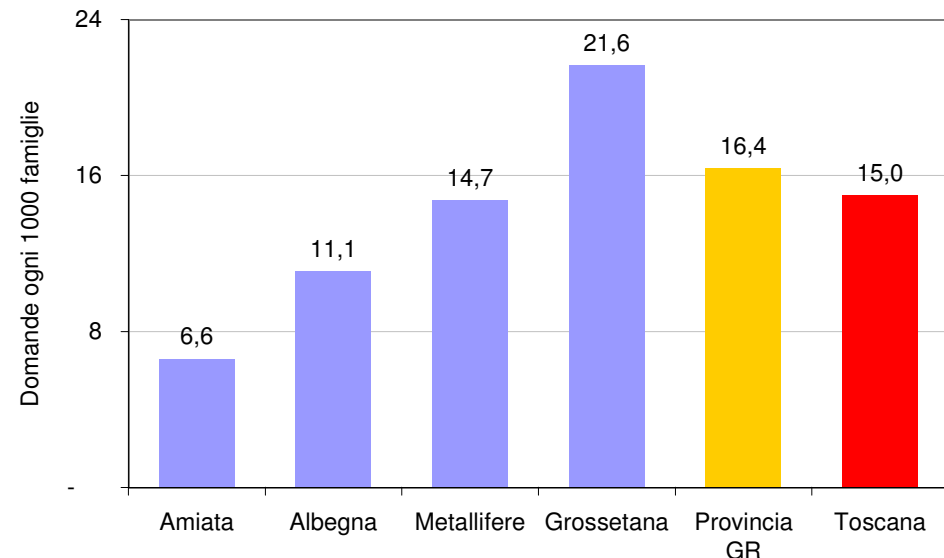


Speranza di vita alla nascita (2008)



Contesto socio-economico: campanelli d'allarme dal mondo giovanile

Tasso di domande per integrazione canoni locazione (2010) – Comuni



% di giovani NEET 15-29 anni (2009)

Provincia	% NEET		
	M	F	Totale
Arezzo	10,6	17,4	13,9
Firenze	10,3	11,1	10,7
Grosseto	6,0	21,5	13,6
Livorno	16,3	24,2	20,2
Lucca	7,4	8,1	7,7
Massa-Carrara	18,4	25,6	21,9
Pisa	11,5	19,1	15,3
Pistoia	8,8	20,9	14,8
Prato	8,3	23,0	15,5
Siena	13,2	22,0	17,5
Toscana	10,8	17,3	14,0

Sofferenza economica:

La richiesta di contributi economici per i canoni di locazione è molto alta nell'Area Grossetana (giovani coppie?)

Istruzione:

gli indicatori di dispersione scolastica sono in netto peggioramento

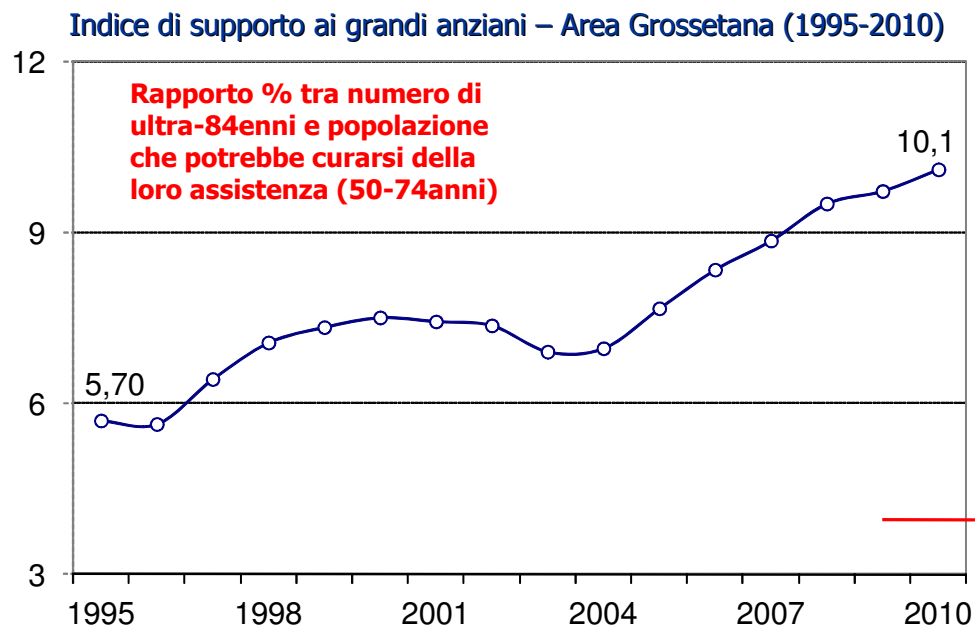
Formazione e lavoro:

a Grosseto ci sono oltre 4 mila giovani (di cui 3 mila femmine) che si trovano contemporaneamente fuori dai percorsi formativi e privi di occupazione

Aspetti demografici: i fattori strutturali

Nell'Area Grossetana risiedono attualmente quasi 110.000 persone, di cui 25.000 anziani e 16.000 minori

La recente crescita demografica è dovuta quasi esclusivamente alla componente straniera (nuovi arrivi e nascite).



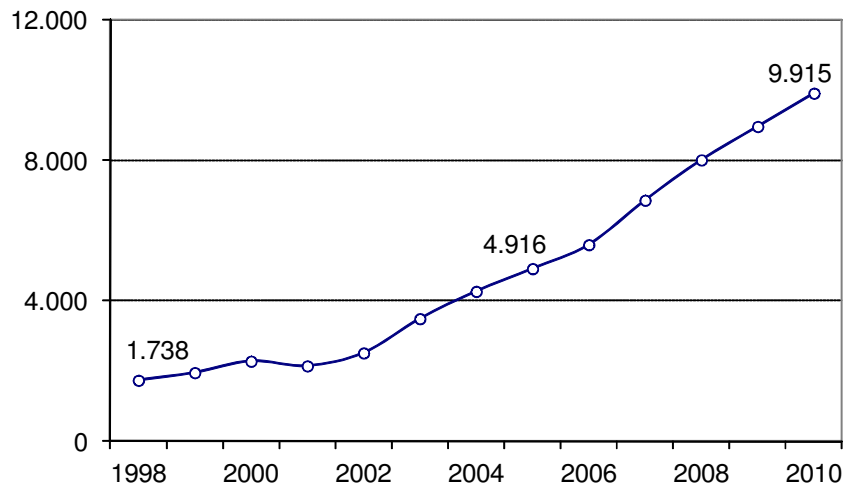
Grosseto è la provincia più anziana della Toscana e anche l'Area Grossetana invecchia ad un ritmo più elevato della media regionale

Il "peso" della popolazione anziana è destinato a crescere

Ad oggi ci sono 10 ultra 84enni ogni 100 potenziali "care giver"

Immigrazione: un fenomeno strutturale e in crescita

Stranieri residenti – Area grossetana (1992-2010)



Gli **stranieri** residenti nell'Area Grossetana sono **10 mila (9% della popolazione)** e sono raddoppiati nel corso di pochi anni

Sono ormai una presenza stabile che si sta inserendo nel contesto socio-economico locale (scuola, lavoro, servizi) e rappresentano un segmento crescente con il quale i servizi dovranno rapportarsi

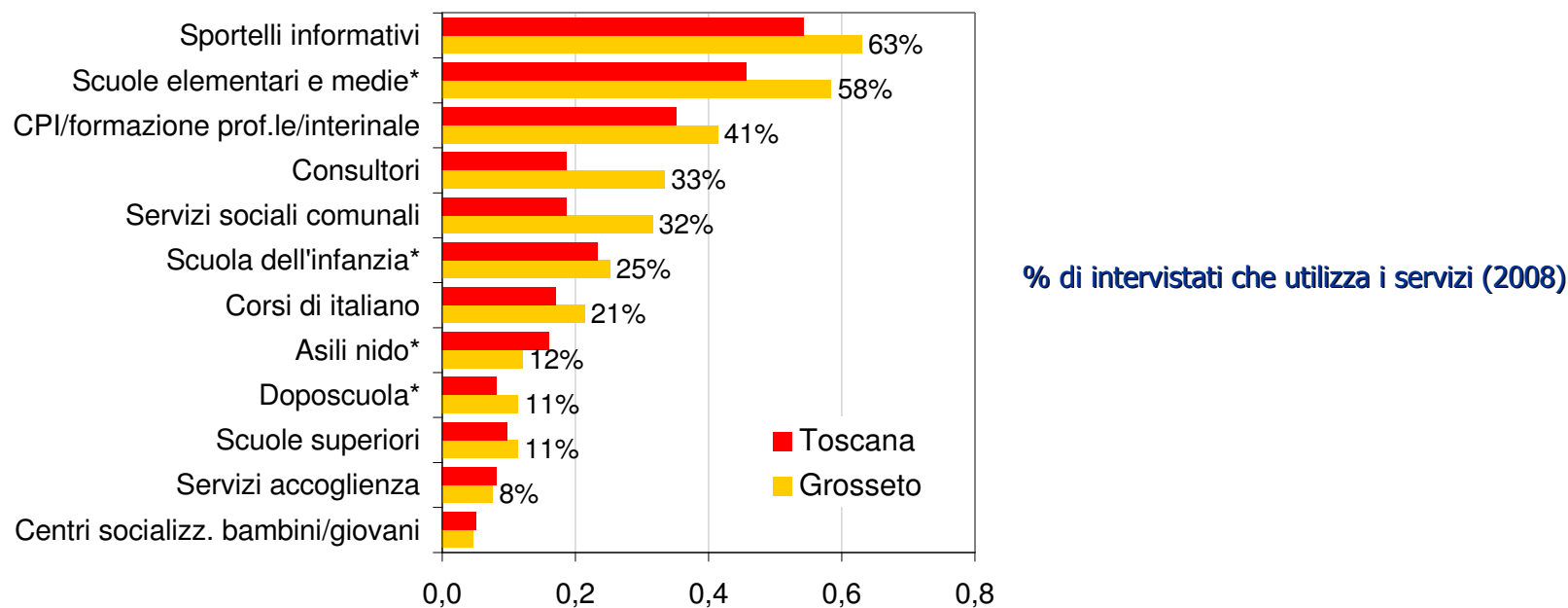
Gli indici di ritardo e di insuccesso scolastico degli stranieri sono molto alti e la forbice con gli italiani tende ad allargarsi:

la scuola riesce a rimuovere gli ostacoli all'integrazione?

Al 31/12/2010 nella provincia risultavano iscritti al SSN circa 15.600 stranieri, il 75% dei residenti: c'è una quota di residenti stranieri che non accede ai servizi o che i servizi non riescono ad intercettare?

Immigrazione: utilizzo dei servizi e spunti per la programmazione

Una recente indagine ha messo in evidenza come nel territorio grossetano gli stranieri abbiano un livello di accesso e di soddisfazione dei servizi socio-sanitari ben più alti della media regionale...



**...e come questo sia indissolubilmente legato
alla presenza capillare di punti informativi sul territorio
(Sportelli Infoimmigrati)...**

Stili di vita: un nervo scoperto

Province	Area Grossetana	Provincia GR
Consumo frutta e verdura	😊	😐
% obesi	😐	😞
Obesi consigliati di fare attività fisica	😞	😞
% sedentari	😞	😐
Sedentari consigliati di fare attività fisica	😞	😞
% fumatori	😊	😐
Fumatori consigliati di smettere	😞	😞
Alcool	😊	😐
Iperensione	😞	😞
Colesterolemia	😞	😞

In termini di stili di vita la comunità grossetana risente ancora di alcuni retaggi storico-culturali probabilmente tipici della ruralità e denota molti nodi critici

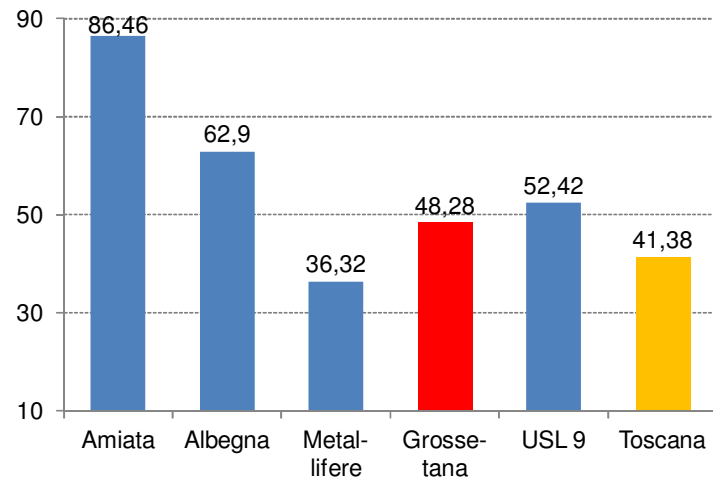
I dati provenienti dalle interviste indicano la possibilità di un ampio margine di miglioramento

Sedentarietà, ipertensione e colesterolemia sono aspetti da migliorare sensibilmente

Emerge un chiaro deficit informativo da parte dei servizi

Mortalità e lesività per traumatismi: un'area tradizionalmente critica

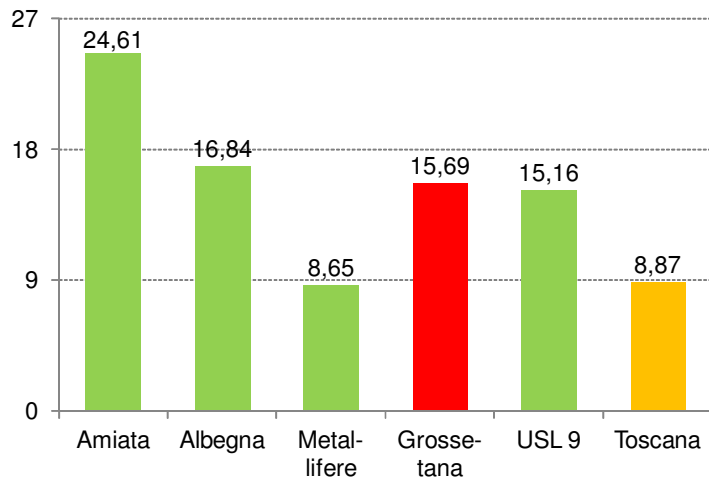
Tasso mortalità per cause accidentali e traumatismi (2006-2008)



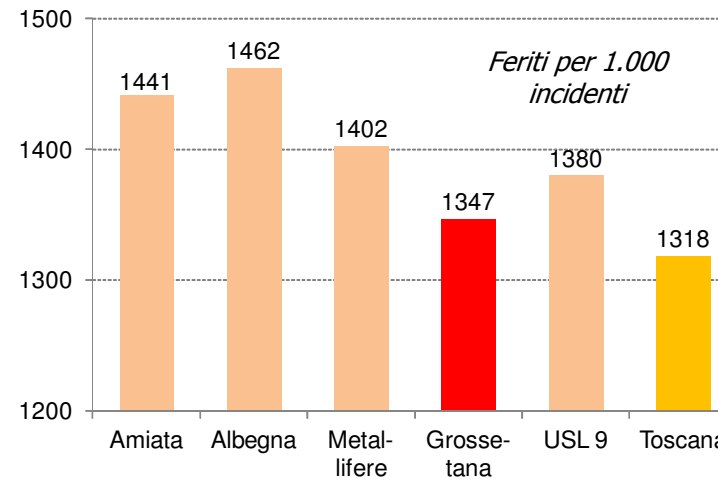
I traumatismi (incidenti stradali, infortuni sul lavoro e suicidi) sono per Grosseto e l'Area Grossetana un ambito molto critico

In particolare gli **incidenti stradali** rivestono un ruolo primario di rischio, sia in relazione alla **residenza** che al **luogo di accadimento** (rete stradale).

Tasso mortalità per incidenti stradali (2006-2008)



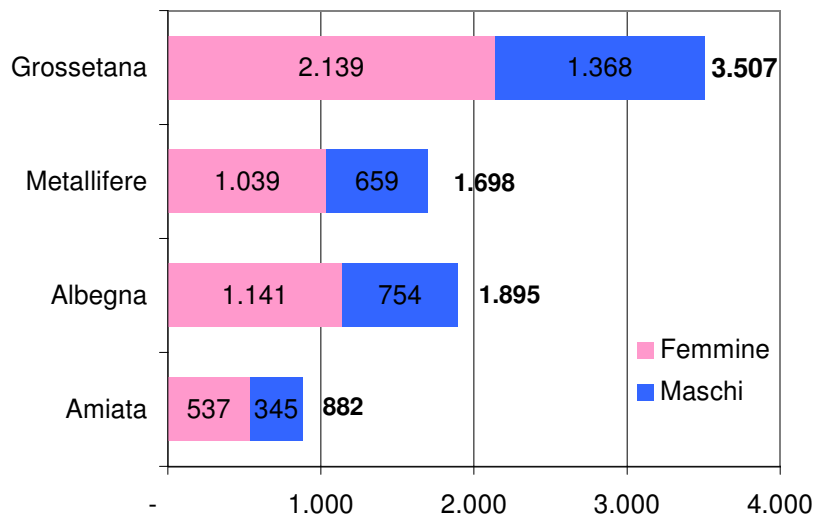
Rapporto di lesività per incidenti stradali (2009)



Non autosufficienza: quale universo e quali prospettive?

Dal confronto tra stime ARS e dati locali si ipotizzano nell'Area Grossetana circa **3.000 anziani non autosufficienti...**

Stima anziani fragili ad altissimo rischio NA (2010)



...inoltre vanno considerati attentamente, e in prospettiva, i circa **3.500 anziani fragili ad altissimo rischio non autosufficienza...**

...in un quadro demografico in cui la popolazione anziana è destinata a crescere sia in termini numerici che in anni vissuti

Disabilità: quale universo e quali prospettive?

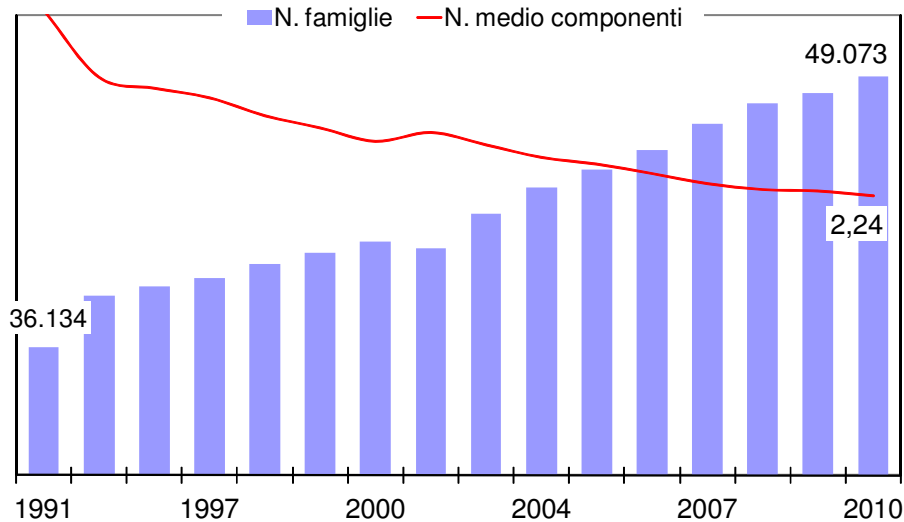
Al 2010 nell'Area Grossetana sono presenti circa 1.700 soggetti 0-64 anni con handicap accertato, di cui circa la metà in condizioni di gravità

Aspetti segnalati da 639 famiglie di disabili intervistate nel 2007:

- **Il 59% ha difficoltà economiche**
- **Il 22% non ha alcuna rete di aiuto non retribuito al di fuori del nucleo familiare**
- **Il lavoro di cura grava in gran parte sulla famiglia**
- **Quasi il 7% delle famiglie si avvale di badanti**

Famiglia e welfare: i mutamenti delle reti familiari

Famiglie e n. medio componenti - Area Grossetana (1991-2010)



Nell'Area Grossetana:

La struttura familiare si semplifica
(da 36 mila a 49 mila famiglie; da 2,7 a 2,2 componenti)

Aumentano i nuclei monogenitore
(ad oggi almeno 4.300)

Aumentano le famiglie unipersonali
(ad oggi 17 mila, 35% del totale, spesso anziani soli)

Le reti familiari si assottigliano

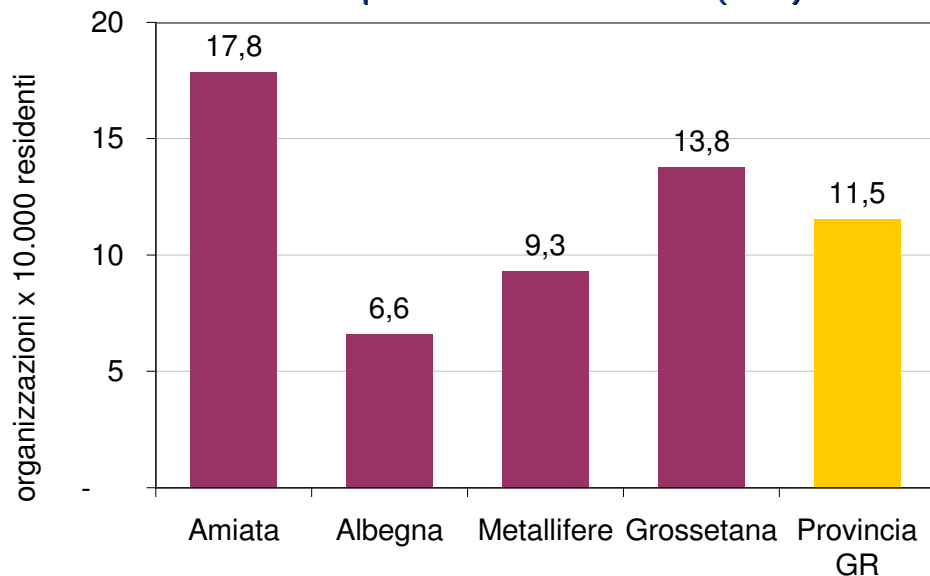
**Servizi educativi
prima infanzia
inferiori a
obiettivo Lisbona!**

Quali possibilità di tenuta per la principale colonna del welfare?

Quali politiche mettere in campo per mantenere/rafforzare tali capacità?

Famiglia e welfare: il ruolo del Terzo settore e del lavoro domestico

Indice di presenza del Terzo settore (2009)



L'Area Grossetana ha una considerevole presenza del **Terzo settore** (sia formale che informale) che può rappresentare una significativa risorsa in termini di welfare

La rilevanza del **lavoro domestico di cura** è chiaramente evidente dai dati domanda-offerta:

6% delle famiglie con disabili e 2,6% degli anziani utilizzano stabilmente personale privato

lavoratori domestici nella provincia quadruplicato in 10 anni (4.200 al 2010, di cui 3.200 donne straniere)

Utilizzo di badanti e personale domestico (2007)

