

Profilo di salute Dipendenze

- *Stupefacenti*
- *Alcool*
- *Tabacco*
- *Gioco d'azzardo*

Stupefacenti

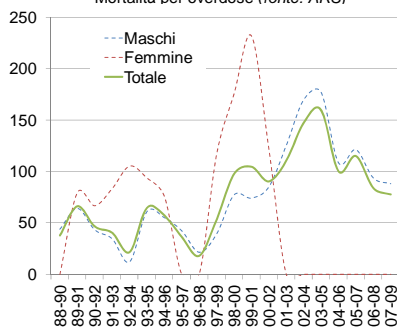
Dati SERT 2011 (fonte: Relazione sanitaria AUSL 9)

Tipologia pazienti	Colline Metallifere	Colline dell'Albegna	Amiata Grossetana	Area Grossetana	Totale Asl
Tossicodip.	224	139	31	525	919
Alcolisti	55	39	46	112	252
Gioc. azzardo	6	4	2	32	44
Tabagisti	0	0	0	7	7
Totale in carico	285	182	79	676	1.222
Appoggiati TS	100	32	12	55	199
Totale assistiti	385	214	91	731	1.421

Adulti

❖ 919 tossicodipendenti in carico ai servizi nel 2011;

Mortalità per overdose (fonte: ARS)

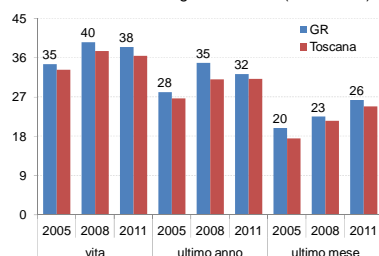


❖ la mortalità per overdose, dopo una crescita decennale da metà anni '90, è ormai in calo da diversi anni, con una componente femminile praticamente azzerata

Stupefacenti

Minori e giovani

Uso di sostanze illegali 14-18enni (fonte: ARS)



- ❖ 4 su 10 usano sostanze illegali nel corso della vita; → 3.300 ragazzi
- ❖ 1 su 3 ne ha fatto uso nell'ultimo anno; → 2.700 ragazzi
- ❖ 1 su 4 ne ha fatto uso nell'ultimo mese → 2.250 ragazzi

Dal 2004 al 2011 sono stati segnalati sul territorio grossetano 950 giovani 15-24 anni per possesso di stupefacenti

Segnalazioni 15-24enni per possesso stupefacenti. Anni 2004-2011 (fonte: Prefettura GR)

Zona	Comune di residenza	Luogo di segnalazione
Amiata Grossetana	34	42
Colline Albegna	161	369
Colline Metallifere	152	183
Grossetana	265	354
Provincia GR	612	948

Dipendenze

Stupefacenti

Distribuzione percentuale del tipo di sostanza al primo uso e secondo il genere - Anno 2011

Prima sostanza utilizzata	2008			2011		
	M	F	Totale	M	F	Totale
Cannabis	88,9	86,2	87,6	88,7	87,2	88,1
Ecstasy e GHB	0,3	0,2	0,3	0,1	0,5	0,3
Amfetamine	0,3	0,2	0,3	0,2	0,8	0,5
Allucinogeni/LSD	0,2	0,2	0,2	0,4	0,0	0,2
Cocaina	0,6	0,5	0,5	1,6	1,5	1,6
Funghi allucinogeni	0,8	0,3	0,5	0,7	0,2	0,5
Inalanti volatili (popper)	1,9	1,4	1,6	0,5	0,2	0,4
Eroina	0,3	0	0,2	0,0	0,2	0,1
Crack	0,2	0,3	0,3	0,5	0,1	0,3
Anabolizzanti steroidi	0,8	0	0,4	0,3	0,2	0,3
Farmaci o psicofarmaci assunti non per motivi di salute	1,6	6	3,7	3,1	5,5	4,1
Smart drugs	-	-	-	0,5	0,7	0,6
Ketamina	-	-	-	0,2	0,2	0,2
Altro	4,1	4,7	4,4	3,0	2,7	2,9
Totale	100	100	100	100	100	100

Dipendenze

Alcool

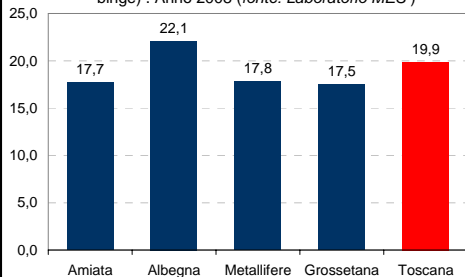
Dati SERT 2011 (fonte: Relazione sanitaria AUSL 9)

Tipologia pazienti	Colline Metallifere	Colline dell'Albegna	Amiata Grossetana	Area Grossetana	Totale Asl
Tossicodip.	224	139	31	525	919
Alcolisti	55	39	46	112	252
Gioc. azzardo	6	4	2	32	44
Tabagisti	0	0	0	7	7
Totale in carico	285	182	79	676	1.222
Appoggiati TS	100	32	12	55	199
Totale assistiti	385	214	91	731	1.421

Adulti

252 alcolisti in carico ai servizi nel 2011

% 18-69enni bevitori a rischio (forte bevitore, fuori pasto, binge) . Anno 2008 (fonte: Laboratorio MES)



Indagine PASSI 2010

Consumo a rischio:

Toscana = 19,5%; Grosseto = 10,5%

Bevitori binge:

Toscana = 9%; Grosseto = 3%

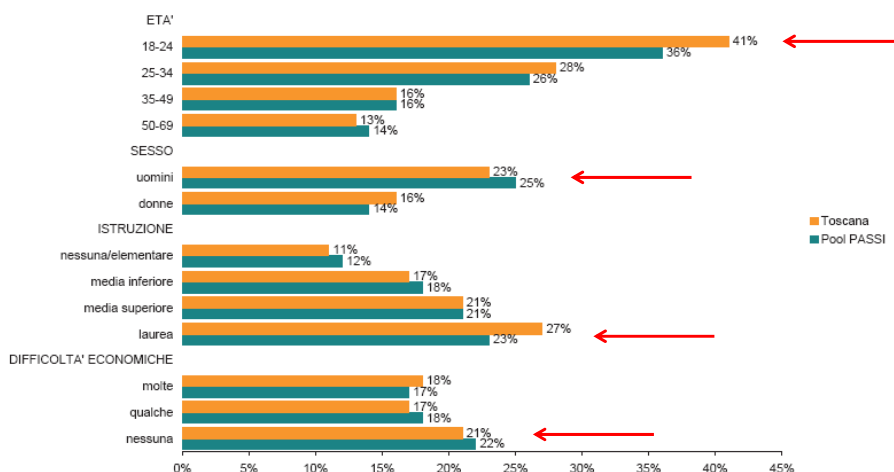
Guida sotto effetto alcool:

Toscana = 10%; Grosseto = 5%

Dipendenze

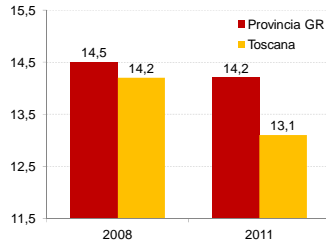
Alcool

Consumo a rischio (ultimo mese) - PASSI 2010
Toscana (n=2902) Pool Asl (n=35522)



Alcool

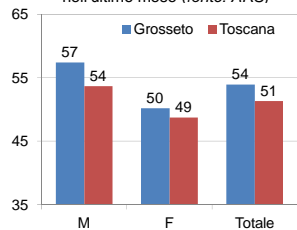
Consumo alcool (gr. medi giornalieri) dei giovani 14-18 anni (fonte: ARS)



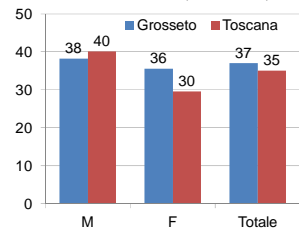
Minori e giovani

- ❖ Consumo medio di **14,2 grammi di alcool al giorno**, dato stabile e al di sopra della media regionale
- ❖ **oltre la metà** dei 14-18enni si è ubriacata nell'ultimo mese
 - 4.700 ragazzi
- ❖ **oltre 1/3** ha avuto episodi di *binge drinking* nell'ultimo mese
 - 3.200 ragazzi

% 14-18enni con episodi di ubriacatura nell'ultimo mese (fonte: ARS)



% 14-18enni con episodi di binge drinking nell'ultimo mese (fonte: ARS)



Dipendenze

Alcool

Graduatoria delle preferenze delle bevande consumate secondo età e genere - Anno 2011

	Età	Prima	Seconda	Terza	Quarta	Quinta
Maschi	≤14	APERITIVI/SPUMANANTI	BIRRA	VINO	ALCOPOPS	SUPERALCOLICI
	15	APERITIVI/SPUMANANTI	BIRRA	VINO	SUPERALCOLICI	ALCOPOPS
	16	BIRRA	SUPERALCOLICI	APERITIVI/SPUMANANTI	VINO	ALCOPOPS
	17	BIRRA	SUPERALCOLICI	APERITIVI/SPUMANANTI	VINO	ALCOPOPS
	18	BIRRA	SUPERALCOLICI	APERITIVI/SPUMANANTI	VINO	ALCOPOPS
	≥19	BIRRA	APERITIVI/SPUMANANTI	SUPERALCOLICI	VINO	ALCOPOPS
	Tot	BIRRA	APERITIVI/SPUMANANTI	VINO	SUPERALCOLICI	ALCOPOPS
Femmine	≤14	APERITIVI/SPUMANANTI	BIRRA	VINO	APERITIVI/SPUMANANTI	SUPERALCOLICI
	15	APERITIVI/SPUMANANTI	BIRRA	VINO	SUPERALCOLICI	ALCOPOPS
	16	APERITIVI/SPUMANANTI	SUPERALCOLICI	BIRRA	VINO	ALCOPOPS
	17	APERITIVI/SPUMANANTI	BIRRA	VINO	SUPERALCOLICI	ALCOPOPS
	18	APERITIVI/SPUMANANTI	SUPERALCOLICI	BIRRA	VINO	ALCOPOPS
	≥19	APERITIVI/SPUMANANTI	SUPERALCOLICI	VINO	BIRRA	ALCOPOPS
	Tot	APERITIVI/SPUMANANTI	BIRRA	SUPERALCOLICI	VINO	ALCOPOPS
Totale	≤14	APERITIVI/SPUMANANTI	BIRRA	VINO	ALCOPOPS	SUPERALCOLICI
	15	APERITIVI/SPUMANANTI	BIRRA	VINO	SUPERALCOLICI	ALCOPOPS
	16	BIRRA	SUPERALCOLICI	APERITIVI/SPUMANANTI	VINO	ALCOPOPS
	17	BIRRA	SUPERALCOLICI	APERITIVI/SPUMANANTI	VINO	ALCOPOPS
	18	BIRRA	APERITIVI/SPUMANANTI	SUPERALCOLICI	VINO	ALCOPOPS
	≥19	APERITIVI/SPUMANANTI	BIRRA	SUPERALCOLICI	VINO	ALCOPOPS
	Tot	APERITIVI/SPUMANANTI	BIRRA	SUPERALCOLICI	VINO	ALCOPOPS

Dipendenze

Tabacco

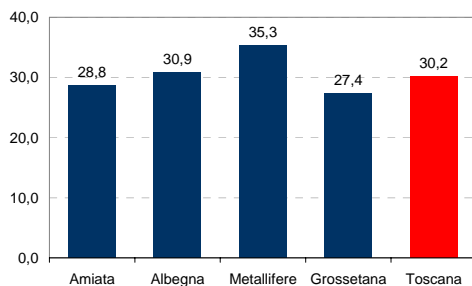
Dati SERT 2011 (fonte: Relazione sanitaria AUSL 9)

Adulti

Tipologia pazienti	Colline Metallifere	Colline dell'Albegna	Amiata Grossetana	Area Grossetana	Totale Asl
Tossicodip.	224	139	31	525	919
Alcolisti	55	39	46	112	252
Gioc. azzardo	6	4	2	32	44
Tabagisti	0	0	0	7	7
Totale in carico	285	182	79	676	1.222
Appoggiati TS	100	32	12	55	199
Totale assistiti	385	214	91	731	1.421

❖ 7 tabagisti in carico ai servizi nel 2011

% 18-69enni fumatori correnti 2008 (fonte: Laboratorio MES)



46.000 adulti
❖ il 30% degli adulti grossetani è fumatore abituale, con una punta del 35% nelle Metallifere

12.500 adulti

Dipendenze

Tabacco

Condizione di fumatore Toscana PASSI 2010

SESSO	Uomini	31%
	Donne	26%
CLASSI DI ETÀ'	18-24 anni	35%
	25-34 anni	36%
	35-49 anni	29%
	50-69 anni	23%
ISTRUZIONE*	bassa	32%
	alta	25%
DIFFICOLTA' ECONOMICHE	si	32%
	no	25%

Quanto si fuma Toscana PASSI 2010

Sigarette fumate in media	13
Fumatori che fumano 20 o più sigarette al giorno	8%

* istruzione bassa: nessuna/elementare/media inferiore;
istruzione alta: media superiore/laurea

Dipendenze

Tabacco

Minori e giovani

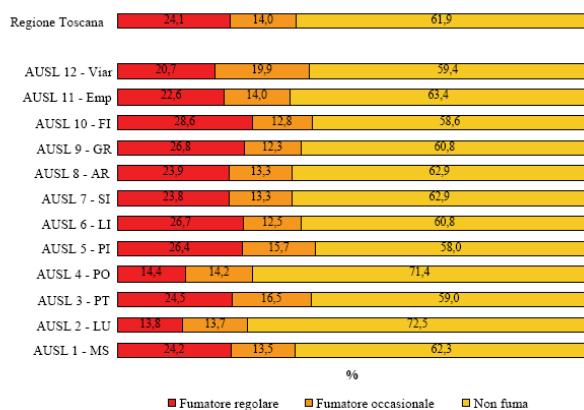
❖ 7 giovani su 10 hanno fumato tabacco almeno una volta

❖ quasi 4 giovani su 10 consumano tabacco

❖ 1 giovane su 4 è fumatore abituale

→ 3.400 ragazzi

→ 2.300 ragazzi



% 14-18enni per abitudine al fumo. Anno 2011 (fonte: ARS)

Dipendenze

Tabacco

Distribuzione percentuale dell'età di inizio del consumo regolare di sigarette per AUSL - Anno 2011

Età	AUSL 1 MS	AUSL 2 LU	AUSL 3 PT	AUSL 4 PO	AUSL 5 PI	AUSL 6 LI	AUSL 7 SI	AUSL 8 AR	AUSL 9 GR	AUSL 10 FI	AUSL 11 Emp	AUSL 12 Viar	Regione Toscana
<12 anni	0,0	1,2	3,0	1,0	1,1	4,1	0,7	1,8	5,5	0,5	2,6	0,0	1,7
12 anni	0,0	1,4	3,6	0,0	6,1	1,4	0,0	5,1	4,1	2,8	0,0	5,6	2,8
13 anni	12,3	6,3	11,1	10,9	6,0	4,2	15,8	13,1	11,2	10,8	11,3	4,2	10,0
14 anni	29,0	32,9	16,1	22,7	27,3	20,4	17,7	22,7	24,7	19,9	26,7	30,0	22,7
15 anni	28,2	25,1	27,4	17,0	21,4	33,0	36,0	18,7	29,5	28,6	26,7	29,8	27,1
16 anni	14,4	17,8	17,1	33,2	29,2	15,4	19,3	30,3	16,3	22,5	25,3	12,5	21,8
17 anni	11,0	10,0	16,9	12,4	6,1	14,4	6,6	6,8	7,4	11,6	5,3	9,9	10,1
18 anni	1,5	3,2	3,5	0,0	2,8	4,8	1,9	1,4	1,2	3,2	2,1	8,0	2,8
19 anni	3,6	2,1	1,3	0,0	0,0	1,1	1,9	0,0	0,0	0,0	0,0	0,0	0,6
20 anni	0,0	0,0	0,0	2,8	0,0	1,2	0,0	0,0	0,0	0,0	0,0	0,0	0,2
≥21 anni	0,0	0,0	0,0	0,0	0,0	0,0	0,0	0,0	0,0	0,0	0,0	0,0	0,0
Totale	100	100	100	100	100	100	100	100	100	100	100	100	100

p=0,0324

Dipendenze

Gioco d'azzardo

Dati SERT 2011 (fonte: Relazione sanitaria AUSL 9)

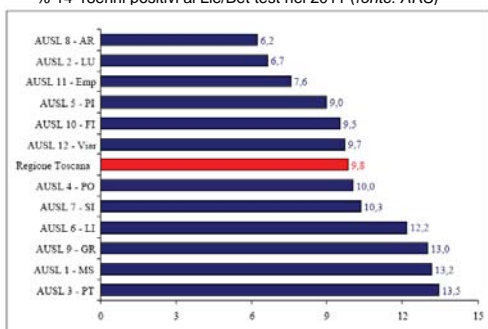
Tipologia pazienti	Colline Metallifere	Colline dell'Albegna	Amiata Grossetana	Area Grossetana	Totale Asl
Tossicodip.	224	139	31	525	919
Alcolisti	55	39	46	112	252
Gioc. azzardo	6	4	2	32	44
Tabagisti	0	0	0	7	7
Totale in carico	285	182	79	676	1.222
Appoggiati TS	100	32	12	55	199
Totale assistiti	385	214	91	731	1.421

Adulti

❖ 44 giocatori d'azzardo in carico ai servizi nel 2011

❖ Si stima che il gioco d'azzardo coinvolga il 70-80% della popolazione nazionale adulta e che il 2,2% si affetta da GAP

% 14-18enni positivi al Lie/Bet test nel 2011 (fonte: ARS)



Minori e giovani

→ 4.800 ragazzi

❖ oltre la metà dei 14-18enni (7 maschi e 4 femmine su 10) ha giocato d'azzardo almeno una volta

→ 1.100 ragazzi

❖ il 13% evidenzia comportamenti a rischio

Dipendenze

Gioco d'azzardo

Proporzione di giocatori per tipo di gioco praticato - Distribuzioni per genere - Confronto 2008-2011

Giochi	2008			2011		
	Maschi (N=1.538)	Femmine (N=1.015)	Totale (N=2.553)	Maschi (N=1.888)	Femmine (N=948)	Totale (N=2.836)
SuperEnalotto	43,0	45,5	44,0	39,6	47,7	42,5
Lotto	24,8	29,6	26,7	14,3	20,7	16,6
Lotterie nazionali	-	-	-	13,0	15,5	13,9
Scommesse sportive legali e non	58,2	16,8	41,8	65,8	19,9	49,7
Concorsi a pronostico (Totocalcio, Totogol)	-	-	-	41,0	9,4	29,8
Gratta e Vinci	77,6	93,1	83,7	75,8	89,9	80,9
Bingo	15,3	21,8	17,9	9,1	13,7	10,7
Carte e dadi	46,8	37,2	43,0	43,5	25,9	37,2
Scommesse sui cavalli cani o altri animali legali e non	8,9	7,3	8,3	8,1	4,5	6,8
Casinò legali e non	11,4	6,6	9,5	11,2	4,7	8,9
Poker on-line	-	-	-	30,5	11,2	23,5
Slot machine, New Slot, poker machine ecc.	45,1	34,0	40,7	31,0	19,5	26,9
Biliardo o altro gioco di abilità	64,5	42,5	55,7	58,2	37,3	50,7

Dipendenze